



Svarta Fåret

2658



Strong, 40% alpaca, 40% ull, 20% polyamid

Storlek: Dam
Garnåtgång: 9 n.fg 05

Poncho
STRONG, 40% alpaca, 40% ull, 20% polyamid
2658

Storlek: Dam
Garnåtgång: 9 n.fg 05 (oblekt)

Stickor: Svarta Fåret 4 mm

Masktäthet: 20 m slätstickning på stickor 4 = 10 cm. **OBS!** Kontrollera masktätheten noga. Stickar du för fast, byt till grövre stickor. Stickar du för löst, byt till finare stickor. Stämmer inte masktätheten får plagget fel mått och angiven garnåtgång kan ändras.

Björnbärsmönster:

V 1: am (= räts).

V 2: X (1 rm, 1 am, 1 rm) i samma m, 3 am tills, upprepa från X ytterl 6 ggr.

V 3: am.

V 4: X 3 am tills, (1 rm, 1 am, 1 rm) i samma m, upprepa från X ytterl 6 ggr.

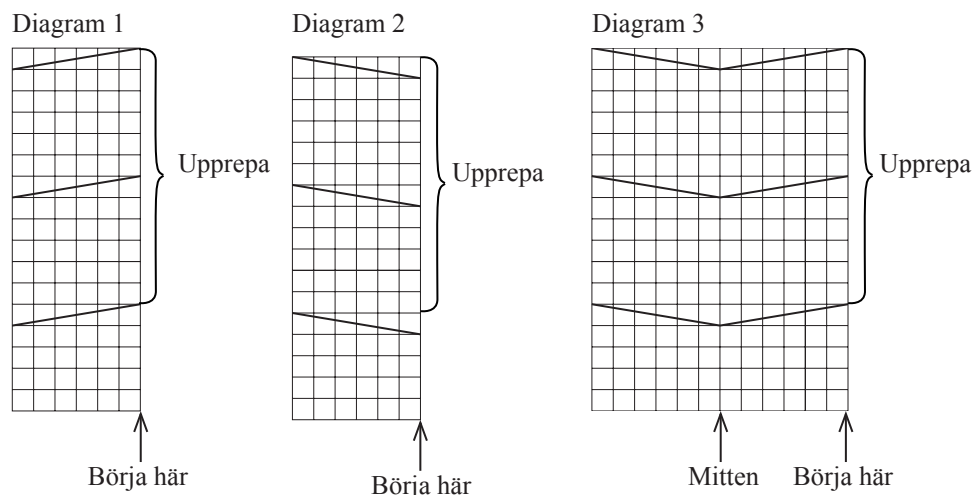
Upprepa dessa 4 v.

Kantmaska (kantm): Den yttersta m i var sida stickas rät alla v.

PONCHO

Lägg upp 116 m på st 4. Sticka enl följ: 1 kantm, 3 rm, 2 am, diagram 1 (= 6 m), 2 am, björnbärsmönster över 28 m, 2 am, diagram 1 (= 6 m), 2 am, diagram 3 (= 12 m), 2 am, diagram 2 (= 6 m), 2 am, björnbärsmönster över 28 m, 2 am, diagram 2 (= 6 m), 2 am, 3 rm, 1 kantm, 1:a v = räts. Fortsätt sticka med denna indelning och efter mönster enl ovan samt diagram tills hela stycket mäter 70 cm.

Sticka en likadan del till.



Design och beskrivning:

Susanne Ljung


SVARTA FÅRET AB


www.svartafaret.se

Foto: John Ahlberg

□ = rm på räts, am på avigs

⊗ = am på räts, rm på avigs

 = lyft 3 m bakom arbetet, sticka 3 rm, sätt tillbaka de lyfta m och sticka dem rm

 = lyft 3 m framför arbetet, sticka 3 rm, sätt tillbaka de lyfta m och sticka dem rm

TIPS OCH RÅD NÄR DU STICKAT FÄRDIGT:

- Spara en banderoll för ev reklamation
- Följ noga tvättrådet på banderollen
- Tvättpåse rekommenderas vid maskintvätt
- Torka alltid plagget liggande
- Handstickade plagg ska förvaras liggande

Copyright © Svarta Fåret

